


Cuarta Pública 2021
 UNIVERSIDAD TECNOLÓGICA DE LA SIERRA
 Estado de Situación Financiera
 Al 31 de Diciembre de 2021 y 2020
 (Pesos)

CONCEPTO	2021	2020	CONCEPTO	2021	2020
ACTIVO			PASIVO		
Activo Circulante			Activo Circulante		
Efectivo y Equivalencias	3,180,457.68	5,130,015.27	Cuentas por Pagar a Corto Plazo	5,130,015.27	5,313,424.53
Derechos a Recibir Efectivo o Equivalentes	5,852,323.89	0.00	Documentos por Pagar a Corto Plazo	0.00	0.00
Derechos a Recibir Bienes o Servicios	0.00	0.00	Purción a Corto Plazo de la Deuda Pública a Largo Plazo	0.00	0.00
Inventarios	0.00	0.00	Titulos y Valores a Corto Plazo	0.00	0.00
Aduanas	0.00	0.00	Pasivos Diferidos a Corto Plazo	0.00	0.00
Estimación por Pérdida o Deterioro de Activos Circulantes	0.00	0.00	Fondos y Bienes de Terceeros sin Garantía y Administración a Corto Plazo	0.00	0.00
Otros Activos Circulantes	0.00	0.00	Provisiones a Corto Plazo	0.00	0.00
Total de Activos Circulantes	\$8,032,781.57	\$8,032,781.57	Otros Pasivos a Corto Plazo	0.00	0.00
Activo No Circulante			Total de Pasivos Circulantes	\$5,130,015.27	\$5,313,424.53
Inversiones Financieras a Largo Plazo	0.00	0.00	Activo No Circulante		
Derechos a Recibir Efectivo o Equivalentes a Largo Plazo	0.00	0.00	Cuentas por Pagar a Largo Plazo	0.00	0.00
Bienes Inmuebles, Infraestructura y Construcciones en Proceso	112,019,404.23	69,400,875.34	Documentos por Pagar a Largo Plazo	0.00	0.00
Bienes Muebles	16,461,944.82	15,251,895.11	Deudas Públicas a Largo Plazo	0.00	0.00
Activos Intangibles	137,119.51	137,119.51	Pasivos Diferidos a Largo Plazo	0.00	0.00
Depreciación, Deterioro y Amortización Acumulada de Bienes	-7,023,034.11	-7,023,034.11	Fondos y Bienes de Terceeros en Garantía y/o en Administración a Largo Plazo	2,123,131.08	2,123,131.08
Activos Diferidos	0.00	0.00	Provisiones a Largo Plazo	0.00	0.00
Estimación por Pérdida o Deterioro de Activos no Circulantes	0.00	0.00	Total de Pasivos No Circulantes	\$2,123,131.08	\$2,123,131.08
Otros Activos no Circulantes	0.00	0.00	Total del Pasivo	\$7,253,146.35	\$7,436,555.61
Total de Activos No Circulantes	\$121,602,921.45	\$117,767,058.85	HACIENDA PÚBLICA / PATRIMONIO		
Total del Activo	\$129,635,703.02	\$125,800,840.42	Hacienda Pública/Patrimonio Contributivo	\$46,539,365.86	-\$1,684,394.86
			Aportaciones	0.00	0.00
			Donaciones de Capital	42,623,750.04	0.00
			Actualización de la Hacienda Pública / Patrimonio	-1,684,394.08	-1,684,394.86
			Hacienda Pública/Patrimonio Generado	\$80,857,662.39	
			Resultados del Ejercicio (Ahorro / Desahorro)	628,674.31	-797,975.13
			Resultados de Ejercicios Anteriores	49,306,961.60	50,165,706.54
			Reservas	31,599,480.57	31,599,480.57
			Reservaciones de Resultados de Ejercicios Anteriores	0.00	0.00
			Rectificación de Resultados de Ejercicios Anteriores	-35,041.67	-98,525.00
			Exceso o Insuficiencia en la Actualización de la Hacienda Pública/Patrimonio	\$0.00	\$0.00
			Resultado por Posición Monetaria	0.00	0.00
			Resultado por Tenencia de Activos no Monetarios	0.00	0.00
			Total Hacienda Pública/Patrimonio	\$122,373,630.67	\$70,173,232.39
			Total del Pasivo y Hacienda Pública / Patrimonio	\$123,836,772.02	\$86,609,848.51

Bajo protesta de decir verdad declaramos que los Estados Financieros y sus Notas son razonablemente correctos y responsabilidad del emisor

Elaboró
Rosario Álvarez C
 C.P.A. María del Rosario Álvarez Cruz
 Directora de Administración y Finanzas

Auxentes

 Mtro. Hugo Alberto Rodríguez Nuñez
 Rector

Cuenta Pública 2021
UNIVERSIDAD TECNOLÓGICA DE LA SIERRA
 Estado de Actividades
 Del 1 de Enero al 31 de Diciembre de 2021 y 2020
 (Pesos)

Concepto	2021	2020
INGRESOS Y OTROS BENEFICIOS		
Ingresos de la Gestión		
Impuestos	\$67,000.05	\$58,200.00
Cuotas y Aportaciones de Seguridad Social	0.00	0.00
Contribuciones de Mejoras	0.00	0.00
Derechos	0.00	0.00
Productos	0.00	0.00
Aprovechamientos	0.00	0.00
Ingresos por Venta de Bienes y Prestación de Servicios	0.00	0.00
	67,000.05	58,200.00
Participaciones, Aportaciones, Convenios, Incentivos Derivados de la Colaboración Fiscal, Fondos Distintos de Aportaciones, Transferencias, Asignaciones, Subsidios y Subvenciones, y Pensiones y Jubilaciones	\$23,063,406.38	\$22,336,048.37
Participaciones, Aportaciones, Convenios, Incentivos Derivados de la Colaboración Fiscal, Fondos Distintos de Aportaciones	13,743,711.38	13,235,545.37
Transferencias, Asignaciones, Subsidios y Subvenciones, y Pensiones y Jubilaciones	9,319,695.00	9,100,503.00
Otros Ingresos y Beneficios	\$1,426.33	\$174,530.82
Ingresos Financieros	1,428.43	174,527.23
Incremento por Variación de Inventarios	0.00	0.00
Disminución del Exceso de Estimaciones por Pérdida o Deterioro u Obsolescencia	0.00	0.00
Disminución del Exceso de Provisiones	0.00	0.00
Otros Ingresos y Beneficios Varios	-2.10	3.59
Total de Ingresos y Otros Beneficios	\$23,131,832.76	\$22,568,779.19
GASTOS Y OTRAS PÉRDIDAS		
Gastos de Funcionamiento		
Servicios Personales	\$22,493,958.45	\$22,607,451.35
Materiales y Suministros	19,447,512.03	19,208,958.63
Servicios Generales	1,826,572.93	1,471,780.00
	1,219,873.49	1,926,712.72
Transferencias, Asignaciones, Subsidios y Otras Ayudas	\$8,000.00	\$220,632.00
Transferencias Internas y Asignaciones al Sector Público	0.00	0.00
Transferencias al Resto del Sector Público	0.00	0.00
Subsidios y Subvenciones	0.00	0.00
Ayudas Sociales	0.00	0.00
Pensiones y Jubilaciones	8,000.00	220,632.00
Transferencias a Fideicomisos, Mandatos y Contratos Análogos	0.00	0.00
Transferencias a la Seguridad Social	0.00	0.00
Donativos	0.00	0.00
Transferencias al Exterior	0.00	0.00

Participaciones y Aportaciones	\$0.00	\$0.00
Participaciones	0.00	0.00
Aportaciones	0.00	0.00
Convenios	0.00	0.00
Intereses, Comisiones y Otros Gastos de la Deuda Pública	\$0.00	\$0.00
Intereses de la Deuda Pública	0.00	0.00
Comisiones de la Deuda Pública	0.00	0.00
Gastos de la Deuda Pública	0.00	0.00
Costo por Coberturas	0.00	0.00
Apoyos Financieros	0.00	0.00
Otros Gastos y Pérdidas Extraordinarias	\$0.00	\$538,670.97
Estimaciones, Depreciaciones, Deterioros, Obsolescencia y Provisiones	0.00	538,670.97
Disminución de Inventarios	0.00	0.00
Aumento por Insuficiencia de Estimaciones por Pérdida o Deterioro y Aumento por Insuficiencia de Provisiones	0.00	0.00
Otros Gastos	0.00	0.00
Inversión Pública	\$0.00	\$0.00
Inversión Pública no Capitalizable	0.00	0.00
Total de Gastos y Otras Pérdidas	\$22,501,958.45	\$23,366,754.32
Resultados del Ejercicio (Ahorro/Desahorro)	\$629,874.31	-\$797,975.13

Bajo protesta de decir verdad declaramos que los Estados Financieros y sus Notas son razonablemente correctos y responsabilidad del emi:

Elaboró

Rosario Álvarez Cruz

C.P.A. María del Rosario Álvarez Cruz
Directora de Administración y Finanzas


Autorizó

Hugo Alberto Rodríguez Murray
Mtro. Hugo Alberto Rodríguez Murray
Rector

Cuenta Pública 2021
UNIVERSIDAD TECNOLÓGICA DE LA SIERRA
 Estado de Variación en la Hacienda Pública
 Del 1 de Enero al 31 de Diciembre de 2021
 (pesos)

Concepto	Hacienda Pública/Patrimonio Contribuido	Hacienda Pública/Patrimonio Generado de Ejercicios Anteriores	Hacienda Pública/Patrimonio Generado del Ejercicio	Exceso o Insuficiencia en la Actualización de la Hacienda Pública / Patrimonio	TOTAL
HACIENDA PÚBLICA/PATRIMONIO CONTRIBUIDO NETO DE 2020	-51,684,394.08	\$0.00	\$0.00	\$0.00	-51,684,394.08
Aportaciones	0.00	0.00	0.00	0.00	0.00
Donaciones de Capital	0.00	0.00	0.00	0.00	0.00
Actualización de la Hacienda Pública/Patrimonio	-1,684,394				-1,684,394
HACIENDA PÚBLICA/PATRIMONIO GENERADO NETO DE 2020	\$0.00	\$61,653,662.11	-5787,875.13	\$0.00	\$61,657,684.98
Resultados del Ejercicio (Ahorro/Desahorro)	0.00	0.00	-787,875	0.00	-787,875
Resultados de Ejercicios Anteriores	0.00	50,165,706.54	0.00	0.00	50,165,706.54
Revalúos	0.00	31,589,480.57	0.00	0.00	31,589,480.57
Reservas	0.00	0.00	0.00	0.00	0.00
Rectificaciones de Resultados de Ejercicios Anteriores	0.00	-39,525	0.00	0.00	-39,525
EXCESO O INSUFICIENCIA EN LA ACTUALIZACIÓN DE LA HACIENDA PÚBLICA/PATRIMONIO NETO DE 2020	\$0.00	\$0.00	\$0.00	\$0.00	\$0.00
Resultado por Posición Monetaria	0.00	0.00	0.00	0.00	0.00
Resultado por Tenencia de Activos no Monetarios	0.00	0.00	0.00	0.00	0.00
HACIENDA PÚBLICA/PATRIMONIO NETO FINAL DE 2020	-51,684,394.08	\$61,653,662.11	-5787,875.13	\$0.00	\$79,173,292.90
CAMBIOS EN LA HACIENDA PÚBLICA/PATRIMONIO CONTRIBUIDO NETO DE 2021	\$42,623,760.04	\$0.00	\$0.00	\$0.00	\$42,623,760.04
Aportaciones	0.00	0.00	0.00	0.00	0.00
Donaciones de Capital	42,623,760.04	0.00	0.00	0.00	42,623,760.04
Actualización de la Hacienda Pública/Patrimonio	0.00	0.00	0.00	0.00	0.00
VARIACIONES DE LA HACIENDA PÚBLICA/PATRIMONIO GENERADO NETO DE 2021	\$0.00	-464,755.04	\$1,441,332.77	\$0.00	\$876,577.73
Resultados del Ejercicio (Ahorro/Desahorro)	0.00	0.00	629,874.91	0.00	629,874.91
Resultados de Ejercicios Anteriores	0.00	-364,755.04	767,976.13	0.00	-66,779.61
Revalúos	0.00	0.00	0.00	0.00	0.00
Reservas	0.00	0.00	0.00	0.00	0.00
Rectificaciones de Resultados de Ejercicios Anteriores	0.00	0.00	13,483.33	0.00	13,483.33
CAMBIOS EN EL EXCESO O INSUFICIENCIA EN LA ACTUALIZACIÓN DE LA HACIENDA PÚBLICA/PATRIMONIO NETO DE 2021	\$0.00	\$0.00	\$0.00	\$0.00	\$0.00
Resultado por Posición Monetaria	0.00	0.00	0.00	0.00	0.00
Resultado por Tenencia de Activos no Monetarios	0.00	0.00	0.00	0.00	0.00
HACIENDA PÚBLICA/PATRIMONIO NETO FINAL DE 2021	\$40,939,365.96	\$60,790,907.07	\$643,167.64	\$0.00	\$122,373,639.67

Bajo protesta de decir verdad declaramos que los Estados Financieros y sus Notas son razonablemente correctos y responsables del emisor

Elaboró

 C.P.A. María del Rosario Álvarez Cruz
 Directora de Administración y Finanzas


Autorizó

 Mtro. Hugo Alberto Rodríguez Murray
 Rector

Cuenta Pública 2021
UNIVERSIDAD TECNOLÓGICA DE LA SIERRA
Estado de Cambios en la Situación Financiera
Del 1 de Enero al 31 de Diciembre de 2021
(Pesos)

Concepto	Origen	Aplicación
ACTIVO	\$808,536.09	\$43,825,464.60
Activo Circulante	\$808,536.09	\$0.00
Efectivo y Equivalentes		
Derechos a Recibir Efectivo o Equivalentes	264,372.03	0.00
Derechos a Recibir Bienes o Servicios	544,164.06	0.00
Inventarios	0.00	0.00
Almacenes	0.00	0.00
Estimación por Pérdida o Deterioro de Activos Circulantes	0.00	0.00
Otros Activos Circulantes	0.00	0.00
Activo No Circulante	\$0.00	\$43,825,464.60
Inversiones Financieras a Largo Plazo		
Derechos a Recibir Efectivo o Equivalentes a Largo Plazo	0.00	0.00
Bienes Inmuebles, Infraestructura y Construcciones en Proceso	0.00	0.00
Bienes Muebles	0.00	42,615,518.89
Activos Intangibles	0.00	1,209,945.71
Depreciación, Deterioro y Amortización Acumulada de Bienes	0.00	0.00
Activos Diferidos	0.00	0.00
Estimación por Pérdida o Deterioro de Activos no Circulantes	0.00	0.00
Otros Activos no Circulantes	0.00	0.00
PASIVO	\$0.00	\$183,409.26
Pasivo Circulante	\$0.00	\$183,409.26
Cuentas por Pagar a Corto Plazo		
Documentos por Pagar a Corto Plazo	0.00	183,409.26
Porción a Corto Plazo de la Deuda Pública a Largo Plazo	0.00	0.00
Títulos y Valores a Corto Plazo	0.00	0.00
Pasivos Diferidos a Corto Plazo	0.00	0.00
Fondos y Bienes de Terceros en Garantía y/o Administración a Corto Plazo	0.00	0.00
Provisiones a Corto Plazo	0.00	0.00
Otros Pasivos a Corto Plazo	0.00	0.00
Pasivo No Circulante	\$0.00	\$0.00
Cuentas por Pagar a Largo Plazo		
Documentos por Pagar a Largo Plazo	0.00	0.00
Deuda Pública a Largo Plazo	0.00	0.00
Pasivos Diferidos a Largo Plazo	0.00	0.00
Fondos y Bienes de Terceros en Garantía y/o en Administración a Largo Plazo	0.00	0.00
Provisiones a Largo Plazo	0.00	0.00
HACIENDA PÚBLICA/ PATRIMONIO	\$44,865,892.81	\$864,755.04
Hacienda Pública/Patrimonio Contribuido	\$42,623,760.04	\$0.00
Aportaciones	0.00	0.00
Donaciones de Capital	42,623,760.04	0.00
Actualización de la Hacienda Pública / Patrimonio	0.00	0.00
Hacienda Pública/Patrimonio Generado	\$1,441,332.77	\$864,755.04
Resultados del Ejercicio (Ahorro / Desahorro)		
Resultados de Ejercicios Anteriores	1,427,849.44	0.00
Revalúos	0.00	864,755.04
Reservas	0.00	0.00
Rectificaciones de Resultados de Ejercicios Anteriores	0.00	0.00
	13,483.33	0.00
Exceso o Insuficiencia en la Actualización de la Hacienda Pública/Patrimonio	\$0.00	\$0.00
Resultado por Posición Monetaria	0.00	0.00
Resultado por Tenencia de Activos no Monetarios	0.00	0.00

Bojo protesta de decir verdad declaramos que los Estados Financieros y sus Notas son razonablemente correctos y responsabilidad del emisor

Elaboró

C.P.A. María del Rosario Álvarez Cruz
Directora de Administración y Finanzas


Mtro. Hugo Alberto Rodríguez Murray
Rector

Cuenta Pública 2021
UNIVERSIDAD TECNOLÓGICA DE LA SIERRA
 Estado de Flujos de Efectivo
 Del 1 de Enero al 31 de Diciembre de 2021 y 2020
 (Pesos)

Concepto	2021	2020
Flujos de Efectivo de las Actividades de Operación		
Origen		
Impuestos	\$23,131,834.86	\$25,074,479.70
Cuotas y Aportaciones de Seguridad Social	0.00	0.00
Contribuciones de mejoras	0.00	0.00
Derechos	0.00	0.00
Productos	0.00	0.00
Apropiaciones	0.00	0.00
Ingresos por Venta de Bienes y Prestación de Servicios	68,428.48	305,895.94
Participaciones, Aportaciones, Convenios, Incentivos Derivados de la Colaboración Fiscal y Fondos Distintos de Aportaciones	13,743,711.38	12,964,560.04
Transferencias, Asignaciones, Subsidios y Subvenciones, y Pensiones y Jubilaciones	9,319,695.00	5,100,503.00
Otros Orígenes de Operación	0.00	2,703,520.72
Aplicación		
Servicios Personales	\$22,194,592.33	\$21,934,975.36
Materiales y Suministros	18,662,076.90	18,356,111.25
Servicios Generales	1,826,572.93	1,471,780.00
Transferencias Internas y Asignaciones al Sector Público	1,176,126.67	1,835,452.13
Transferencias al resto del Sector Público	0.00	0.00
Subsidios y Subvenciones	0.00	0.00
Ayudas Sociales	0.00	0.00
Pensiones y Jubilaciones	8,000.00	220,632.00
Transferencias a Fideicomisos, Mandatos y Contratos Análogos	0.00	0.00
Transferencias a la Seguridad Social	0.00	0.00
Donativos	0.00	0.00
Transferencias al Exterior	0.00	0.00
Participaciones	0.00	0.00
Aportaciones	0.00	0.00
Convenios	0.00	0.00
Otras Aplicaciones de Operación	521,726.13	0.00
Flujos Netos de Efectivo por Actividades de Operación	\$937,332.53	\$3,139,504.32
Flujos de Efectivo de las Actividades de Inversión		
Origen		
Bienes Inmuebles, Infraestructura y Construcciones en Proceso	\$0.00	\$0.00
Bienes Muebles	0.00	0.00
Otros Orígenes de Inversión	0.00	0.00
Aplicación		
Bienes Inmuebles, Infraestructura y Construcciones en Proceso	\$1,201,704.56	\$15,878,502.18
Bienes Muebles	1,187,871.46	14,841,730.06
Otras Aplicaciones de Inversión	13,833.10	1,236,772.12
	0.00	0.00
Flujos Netos de Efectivo por Actividades de Inversión	-\$1,201,704.56	-\$15,878,502.18
Flujo de Efectivo de las Actividades de Financiamiento		
Origen		
Endeudamiento Neto	\$0.00	\$0.00
Interno	0.00	0.00
Externo	0.00	0.00
Otros Orígenes de Financiamiento	0.00	0.00
Aplicación		
Servicios de la Deuda	\$0.00	\$0.00
Interno	0.00	0.00
Externo	0.00	0.00
Otras Aplicaciones de Financiamiento	0.00	0.00
Flujos netos de Efectivo por Actividades de Financiamiento	\$0.00	\$0.00
Incremento/Disminución Neta en el Efectivo y Equivalentes al Efectivo	-\$264,372.03	-\$12,738,997.86
Efectivo y Equivalentes al Efectivo al Inicio del Ejercicio	\$3,180,467.68	\$15,919,465.54
Efectivo y Equivalentes al Efectivo al final del Ejercicio	\$2,916,095.65	\$3,180,467.68

Bajo protesta de decir verdad declaramos que los Estados Financieros y sus Notas son razonablemente correctos y responsabilidad del emisor

Elaboró

Rosario Álvarez
 C.P.A. María del Rosario Álvarez Cruz
 Directora de Administración y Finanzas

Autorizó

Hugo Alberto Rodríguez Murray
 Mtro. Hugo Alberto Rodríguez Murray
 Rector